

Informazioni

Information

Informations

- 3 **Caratteristiche tecniche**
5 Technical details
7 Caractéristiques techniques
- 9 **Peso, volume, colli**
Weight, volume, packages
Poids, volume, colis
- 10 **Abbinamenti colore e come ordinare**
Colour matching and how to order
Combinaison coloris et comment passer la commande
- 15 **Esplicativo boiserie**
Boiserie details
Détails de boiserie
- 16 **Esplicativo sistemi di elettrificazione**
Cable management details
Détails du passage de câbles
- 18 **Boiserie**
Boiserie
Boiserie
- 22 **Mensole**
Shelves
Étagères
- 23 **Consolle**
Console
Console
- 25 **Contenitori strutturali**
Bearing storage units
Armoires porteuses



Caratteristiche fisico-meccaniche dei pannelli in nobilitato melaminico

Emissione di formaldeide: E1.

Spessori: cm 1,8 – 2,8 – 4,8.

Densità: kg 610 - 660 (+ -3%) mc (DIN 68763/81).

Boiserie

Pannello nobilitato

Nobilitato melaminico di qualità E1.

Spessore: cm 1,8 con bordo ABS 13/10 stondato antiurto su tutti i lati

Colori: **G** Grigio chiaro - **W** Bianco – **FG** Fango – **RC** Rovere chiaro - **NA** Noce ambra - **WE** Wengè

Pannello tessuto

Truciolare di qualità E1.

Spessore cm 1,8 rivestito in tessuto Madrid (100% polipropilene ingifugo) e tessuto Mirage (100% poliestere ignifugo).

Colori: **DN** Madrid Nero - **DG** Madrid Grigio chiaro - **DS** Madrid Grigio scuro - **DR** Madrid Rosso - **DB** Madrid blu - **MN** Mirage Nero - **MG** Mirage Grigio - **MR** Mirage Rosso - **MB** Mirage Blu - **MT** Mirage Tortora - **MP** Mirage Panna - **MA** Mirage Arancione - **MV** Mirage Verde Prato - **MX** Mirage Bordeaux

Pannello laccato

Nobilitato melaminico di qualità E1.

Spessore: cm 1,8 con bordo ABS 13/10 stondato antiurto su tutti i lati

Colori opaco: **WO** Bianco RAL9003 - **KO** Nero RAL9005
Colori lucido: **WO** Bianco RAL9003 - **KO** Nero RAL9005

Profili strutturali

Profilo in estruso di alluminio dotati di piedini livellatori in acciaio e ferramenta per il fissaggio a muro

Colori opaco: **Z** Alluminio anodizzato naturale

Mensole

Nobilitato

Nobilitato melaminico di qualità E1.

Spessore: cm 2,8 con bordo ABS 20/10 stondato antiurto su tutti i lati.

Colori: **G** Grigio chiaro - **W** Bianco – **RC** Rovere chiaro - **NA** Noce ambra - **WE** Wengè

MDF laccato

MDF spessore cm 2,8

Colori opaco: **WO** Bianco RAL9003 - **KO** Nero RAL9005
Colori lucido: **WO** Bianco RAL9003 - **KO** Nero RAL9005

Vetro

In vetro temprato spessore cm 1.

Colori: **SV** Satinato – **WV** Bianco extrachiaro – **KV** Nero

Profili strutturali

Profilo in estruso di alluminio dotati di piedini livellatori in acciaio e ferramenta per il fissaggio a muro

Colori: **Z** Alluminio anodizzato naturale

Consolle

Piano/Fianco SP 2,8 nobilitato

Nobilitato melaminico di qualità E1.

Spessore: cm 2,8 con bordo ABS 20/10 stondato antiurto su tutti i lati.

Piedi livellabili in plastica pigmentata e acciaio

Colori: **G** Grigio chiaro - **W** Bianco – **RC** Rovere chiaro - **NA** Noce ambra - **WE** Wengè

Piano/Fianco SP 2,8 laccato

Nobilitato melaminico di qualità E1.

Spessore: cm 2,8 con bordo ABS 20/10 stondato antiurto su tutti i lati.

Piedi livellabili in plastica pigmentata e acciaio

Colori opaco: **WO** Bianco RAL9003 - **KO** Nero RAL9005
Colori lucido: **WO** Bianco RAL9003 - **KO** Nero RAL9005

Piano/Fianco SP 4,8

Nobilitato melaminico di qualità E1.

Spessore: cm 4,8 con bordo ABS 20/10 stondato antiurto su tutti i lati.

Piedi livellabili in plastica pigmentata e acciaio

Colori: **FG** Fango - **NA** Noce ambra

Piano vetro

Piano in vetro temprato spessore cm 1,2.

Colori: **SV** Satinato - **WV** Bianco extrachiaro – **KV** Nero

Contenitori strutturali

Contenitore 2 schedari metallo

Struttura in lamiera d'acciaio presso piegata verniciata a polvere epossipoliestere.

Cassetto schedario completo di guide telescopiche ad estrazione totale portata max 50 Kg. Serratura centralizzata e sistema antiribaltamento.

Colori: **W** Bianco RAL 9003 – **Y** Alluminio Lucido

Contenitore 2 ante nobilitato

Struttura in nobilitato melaminico di qualità E1 spessore cm 1,8. Schienale spessore cm 1,8

Piedini di livellamento in plastica e acciaio.

Anta in nobilitato melaminico di qualità E1 spessore cm 1,8 con bordo ABS 13/10 stondato antiurto su tutti i lati.

Cerniere 110° a montaggio rapido, serratura puntiforme

Colori: **G** Grigio chiaro - **W** Bianco – **FG** Fango – **RC** Rovere chiaro - **NA** Noce ambra - **WE** Wengè

Contenitore 2 ante laccato

Struttura in nobilitato melamminico di qualità E1
spessore cm 1,8. Schienale spessore cm 1,8

Piedini di livellamento in plastica e acciaio.

Anta in nobilitato melamminico di qualità E1 spessore
cm 1,8 con bordo ABS 13/10 stondato antiurto su tutti i
lati.

Cerniere 110° a montaggio rapido, serratura puntiforme

Colori opaco: **WO** Bianco RAL9003 -**KO** Nero RAL9005

Colori lucido: **WO** Bianco RAL9003 -**KO** Nero RAL9005

Physical-mechanical characteristics of the melamine panels

Level of emission of formaldehyde: E1

Thickness: 1.2 – 2.8 – 4.8cm.

Density: 610 - 660 kg (± 3%) cu.m. (DIN68763/81).

Boiserie

Melamine panel

E1 quality melamine.

Thickness: cm 1.8 with ABS 13/10 rounded, impact-resistant edges on all sides of the working surface.

Colours: **G** Light grey - **W** White – **FG** Fango grey - **RC** Light oak – **NA** Ambra walnut - **WE** Wengé

Fabric panel

E1 quality melamine.

Thickness: cm 1.8 with covered with Madrid fabric (100% fire-resistant polypropylene) and Mirage fabric (100% fire-resistant polyester).

Colours: **DN** Madrid Black - **DG** Madrid Light grey - **DS** Madrid Dark grey - **DR** Madrid Red - **DB** Madrid Blue - **MN** Mirage Black - **MG** Mirage Grey - **MR** Mirage Red - **MB** Mirage Blue - **MT** Mirage Dove grey - **MP** Mirage Cream - **MA** Mirage Orange - **MX** Mirage Bordeaux – **MV** Mirage Green

Lacquered panel

E1 quality melamine.

Thickness: cm 1.8 with ABS 13/10 rounded, impact-resistant edges on all sides of the working surface.

Mat colours: **WO** White RAL9003 - **KO** Black RAL9005

Glossy colours: **WO** White RAL9003 - **KO** Black RAL9005

Structural profile

Made of extruded aluminium complete with adjustable feet and hardware to be fixed to the wall.

Colours: **Z** Embossed aluminium

Shelves

Melamine

E1 quality melamine.

Thickness: cm 2.8 with ABS 20/10 rounded, impact-resistant edges on all sides of the working surface.

Colours: **G** Light grey - **W** White - **RC** Light oak – **NA** Ambra walnut - **WE** Wengé

Lacquered MDF

MDF thickness cm 2.8

Mat colours: **WO** White RAL9003 - **KO** Black RAL9005

Glossy colours: **WO** White RAL9003 - **KO** Black RAL9005

Glass

Thickness: 1 cm tempered glass.

Colours: **SV** Satined – **WV** Extra clear white – **KV** Black

Structural profile

Made of extruded aluminium complete with adjustable feet and hardware to be fixed to the wall.

Colours: **Z** Embossed aluminium

Console

Melamine worktop/side panel SP 2.8 cm

E1 quality melamine.

Thickness: cm 2.8 with ABS 20/10 rounded, impact-resistant edges on all sides of the working surface.

Adjustable plastic and steel feet.

Colours: **G** Light grey - **W** White - **RC** Light oak – **NA** Ambra walnut - **WE** Wengé

Lacquered worktop/side panel SP 2.8 cm

E1 quality melamine.

Thickness: cm 2.8 with ABS 20/10 rounded, impact-resistant edges on all sides of the working surface.

Adjustable plastic and steel feet.

Mat colours: **WO** White RAL9003 - **KO** Black RAL9005

Glossy colours: **WO** White RAL9003 - **KO** Black RAL9005

Worktop/side panel SP 4.8 cm

E1 quality melamine.

Thickness: cm 4.8 with ABS 20/10 rounded, impact-resistant edges on all sides of the working surface.

Adjustable plastic and steel feet.

Colours: **FG** Fango grey - **NA** Ambra walnut

Glass worktop

Thickness 1.2 cm tempered glass.

Colours: **SV** Satined – **WV** Extra clear white – **KV** Black

Bearing storage units

2-filing drawers storage unit

Press formed sheet steel with epoxy powder coating.

Filing cabinet on full extension telescopic guides, cannot be fitted with dampers, max capacity 50 Kg.

Central locking and anti-tilt system.

Colours: **W** White RAL9003 – **Y** Glossy aluminum

2-doors melamine storage unit

E1 quality melamine 1.8 cm structure.

1.8 cm back panel.

Adjustable plastic and steel feet.

E1 quality melamine 1.8 cm doors with ABS 13/10 rounded, impact-resistant edges on all sides of the

working surface.

Quick installation 110° hinge, lock point.

Colours: **G** Light grey - **W** White – **FG** Fango grey - **RC**
Light oak – **NA** Ambra walnut - **WE** Wengé

2-doors lacquered storage unit

E1 quality melamine 1.8 cm structure.

1.8 cm back panel.

Adjustable plastic and steel feet.

E1 quality melamine 1.8 cm doors with ABS 13/10
rounded, impact-resistant edges on all sides of the
working surface.

Quick installation 110° hinge, lock point.

Mat colours: **WO** White RAL9003 - **KO** Black RAL9005

Glossy colours: **WO** White RAL9003 - **KO** Black RAL9005

Caractéristiques physico-mécaniques des panneaux

en mélamine

Emission de formaldéhyde: E1.

Épaisseur: 1,8 - 2,8 - 4,8 cm.

Densité: 610 - 660 kg (± 3%) m3 (DIN 68763/81).

Boiserie

Panneau en mélamine

Mélaminé de qualité E1.

Épaisseur 1,8 cm avec chant en ABS 13/10 arrondi antichoc sur 4 côtés.

Couleurs: **G** Gris clair - **W** Blanc - **FG** Gris Fango - **RC** Chêne clair – **NA** Noyer Ambra - **WE** Wengé

Panneau en tissu

Mélaminé de qualité E1.

Épaisseur 1,8 cm recouvert de tissu Madrid (100% polypropylène ignifuge) et tissu Mirage (100% polyester ignifuge).

Couleurs: **DN** Madrid Noir - **DG** Madrid Gris clair - **DS** Madrid Gris foncé - **DR** Madrid Rouge - **DB** Madrid Bleu - **MN** Mirage Noir - **MG** Mirage Gris - **MR** Mirage Rouge - **MB** Mirage Bleu - **MT** Mirage Gris tourterelle – **MP** Mirage Crème - **MA** Mirage Orange - **MX** Mirage Bordeaux - **MV** Mirage Vert

Panneau laqué

Mélaminé de qualité E1.

Épaisseur 1,8 cm avec chant en ABS 13/10 arrondi antichoc sur 4 côtés.

Couleurs opaques : **WO** Blanc RAL9003 - **KO** Noir RAL9005

Couleurs brillantes : **WO** Blanc RAL9003 - **KO** Noir RAL9005

Profil structure

Profil en extrudé d'aluminium équipé de pieds réglables en acier et quincaillerie pour le fixation au mur.

Couleur: **Z** Aluminium gaufré

Étagères

Mélamine

Mélaminé de qualité E1.

Épaisseur: 2,8 cm avec chant en ABS 20/10 arrondi antichoc sur 4 côtés.

Couleurs: **G** Gris clair - **W** Blanc - **RC** Chêne clair – **NA** Noyer Ambra - **WE** Wengé

MDF laqué

MDF épaisseur : 2,8 cm

Couleurs opaques : **WO** Blanc RAL9003 - **KO** Noir RAL9005

Couleurs brillantes : **WO** Blanc RAL9003 - **KO** Noir RAL9005

Verre

Verre trempé épaisseur : 1cm.

Couleurs: **SV** Satiné – **WV** Blanc extra clair - **KV** Noir

Profil structurel

Profil en extrudé d'aluminium équipé de pieds réglables en acier et quincaillerie pour le fixation au mur

Couleur: **Z** Aluminium gaufré

Console

Plateau/panneau en mélamine épaisseur 2,8 cm.

Emission de formaldéhyde: E1.

Épaisseur: 2,8 cm avec chant en ABS 20/10 arrondi antichoc sur 4 côtés.

Pieds réglables en plastique pigmentée et de l'acier.

Couleurs: **G** Gris clair - **W** Blanc - **RC** Chêne clair – **NA** Noyer Ambra - **WE** Wengé

Plateau/panneau laqué épaisseur 2,8 cm.

Mélaminé de qualité E1.

Épaisseur: 2,8 cm avec chant en ABS 20/10 arrondi antichoc sur 4 côtés.

Pieds réglables en plastique pigmentée et de l'acier.

Couleurs opaques : **WO** Blanc RAL9003 - **KO** Noir RAL9005

Couleurs brillantes : **WO** Blanc RAL9003 - **KO** Noir RAL9005

Plateau/panneau épaisseur 4,8 cm.

Mélaminé de qualité E1.

Épaisseur: 4,8 cm avec chant en ABS 20/10 arrondi antichoc sur 4 côtés.

Pieds réglables en plastique pigmentée et de l'acier.

Couleurs: **FG** Gris Fango - **NA** Noyer Ambra

Plateau en verre

Plateau en verre trempé épaisseur 1,2 cm.

Couleurs: **SV** Satiné – **WV** Blanc extra clair - **KV** Noir

Armoires structurales

Armoire avec 2 tiroirs dossiers suspendu en métal

Structure en tôle acier pliée et peinte aux poudres époxy.

Tiroir dossiers suspendu complet de rails télescopiques à extraction totale, portée max 50 kg.

Fermeture centralisée et système anti-renversement.

Couleurs : **W** Blanc RAL9003 – **Y** Aluminium brillant

Armoire avec 2 portes en mélamine

Structure en mélamine de qualité E1.

Épaisseur 1,8 cm. Dos épaisseur 1,8 cm.

Pieds réglables en plastique pigmentée et acier.

Porte en mélamine de qualité E1.

Épaisseur 1,8 cm avec chant en ABS 13/10 arrondi antichoc sur 4 côtés.

Charnières 110° à montage rapide, serrure punctiforme.

Couleurs: **G** Gris clair - **W** Blanc - **FG** Gris Fango - **RC**

Chêne clair – **NA** Noyer Ambra - **WE** Wengé

Armoire avec 2 portes laquées

Structure en mélamine de qualité E1.

Épaisseur 1,8 cm. Dos épaisseur 1,8 cm.

Pieds réglables en plastique pigmentée et de l'acier.

Porte en mélamine de qualité E1.

Épaisseur 1,8 cm avec chant en ABS 13/10 arrondi antichoc sur 4 côtés.

Charnières 110° à montage rapide, serrure punctiforme.

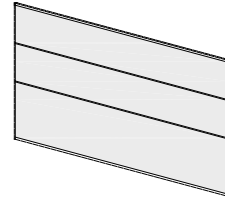
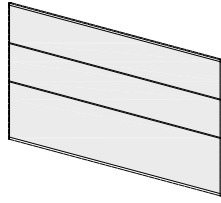
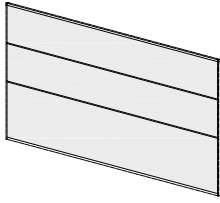
Couleurs opaques : **WO** Blanc RAL9003 - **KO** Noir RAL9005

Couleurs brillantes : **WO** Blanc RAL9003 - **KO** Noir RAL9005

- 11 **Boiserie**
Boiserie
Boiserie
- 12 **Mensole**
Shelves
Étagères
- 13 **Consolle**
Console
Console
- 14 **Contenitori strutturali**
Bearing storage units
Armoires structurelles

Boiserie

Boiserie
Boiserie



Pannello nobilitato

Melamine panel
Panneau en mélamine

W Bianco RAL 9003
RAL 9003 white
Blanc RAL 9003

G Grigio chiaro
Light grey
Gris clair

FG Fango
Fango grey
Gris fango

NA Noce Ambra
Ambra walnut
Noyer Ambra

RC Rovere chiaro
Light oak
Chêne clair

WE Wengé
Wengé
Wengé

Pannello tessuto

Fabric panel
Panneau en tissu

DN Madrid nero
Madrid black
Madrid noir

DG Madrid grigio chiaro
Madrid light grey
Madrid gris clair

DS Madrid grigio scuro
Madrid dark grey
Madrid gris foncé

DR Madrid rosso
Madrid red
Madrid rouge

DB Madrid blu
Madrid blue
Madrid bleu

MN Mirage nero
Mirage black
Mirage noir

MG Mirage grigio
Mirage grey
Mirage gris

MR Mirage rosso
Mirage red
Mirage rouge

MB Mirage blu
Mirage blue
Mirage bleu

MT Mirage rosso
Mirage red
Mirage rouge

MP Mirage panna
Mirage cream
Mirage crème

MA Mirage arancione
Mirage orange
Mirage orange

MX Mirage bordeaux
Mirage bordeaux
Mirage bordeaux

MV Mirage verde
Mirage green
Mirage vert

Pannello laccato

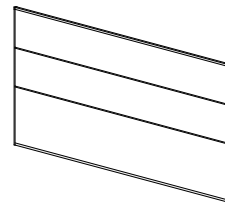
Lacquered panel
Panneau laqué

WO Bianco RAL 9003
RAL 9003 white
Blanc RAL 9003

KO Nero RAL 9005
RAL 9005 black
Noir RAL 9005

WL Bianco RAL 9003
RAL 9003 white
Blanc RAL 9003

KL Nero RAL 9005
RAL 9005 black
Noir RAL 9005



Profilo strutturale

Structural profile
Profil structurel

Z Alluminio
Aluminium
Aluminium

WALL STREET

Per una corretta compilazione dell'ordine bisogna indicare:
- colore pannello
- codice prodotto
- colore profilo strutturale

Esempio:
Pannello di base 260x69,5 cm in nobilitato noce Ambra

Sigla colore pannello **NA**
Codice prodotto **60701**
Sigla colore profilo strutturale **Z**

To fill-in the order must indicate:
- panel colour
- product code
- structural profile colour

Example:
260x69.5 cm melamine base panel Ambra walnut finish

Panel colour code **NA**
Product code **60701**
Structural profile colour code **Z**

Pour rédiger la commande il faut indiquer:
- coloris façade
- code produit
- coloris corps

Exemple:
Panneau de base 260x69,5 cm en mélamine noyer Ambra

Code coloris panneau **NA**
60701 produit
Code coloris profil structurel **Z**



Mensola nobilitato
Melamine shelf
Étagère mélaminé

W Bianco RAL 9003
RAL 9003 white
Blanc RAL 9003

G Grigio chiaro
Light grey
Gris clair

NA Noce Ambra
Ambra walnut
Noyer Ambra

RC Rovere chiaro
Light oak
Chêne clair

WE Wengé
Wengé
Wengé



Mensola vetro
Glass shelf
Étagère en verre

SV Satinato
Satinéd
Satiné

WV Bianco
White
Blanc

KV Nero
Black
Noir



Mensola laccato
Lacquered shelf
Étagère laquée

WO Bianco RAL 9003
RAL 9003 white
Blanc RAL 9003

KO Nero RAL 9005
RAL 9005 black
Noir RAL 9005

WL Bianco RAL 9003
RAL 9003 white
Blanc RAL 9003

KL Nero RAL 9005
RAL 9005 black
Noir RAL 9005



Profilo strutturale
Structural profile
Profil structurel

Z Alluminio
Aluminium
Aluminium

Per una corretta
compilazione dell'ordine
bisogna indicare:
- **colore mensola**
- **codice prodotto**
- **colore profilo strutturale**

Esempio:
Mensola L.260 cm in vetro
nero

Sigla colore mensola **KV**
Codice prodotto **60711**
Sigla colore profilo
strutturale **Z**

To fill-in the order must
indicate:
- **shelf colour**
- **product code**
- **structural profile colour**

Example:
L.260 cm black glass shelf

Panel colour code **KV**
Product code **60711**
Structural profile colour
code **Z**


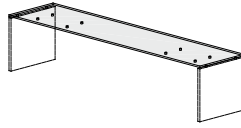
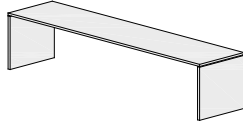
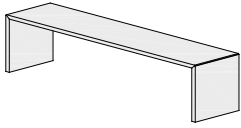
Pour rédiger la commande
il faut indiquer:
- **coloris étagère**
- **code produit**
- **coloris profil structurel**

Exemple:
Étagère L.260 cm en verre
noir

Code coloris panneau **KV**
Code produit **60711**
Code coloris profil
structurel **Z**

Console

Console
Console



Piano/fianco Sp. 4,8

Worktop/side panel Th. 4.8
Plateau/panneau Ep. 4,8

FG Fango

Fango grey
Gris fango

NA Noce Ambra
Ambra walnut
Noyer Ambra

Piani/fianchi Sp. 2,8

Worktop/side panel Th. 2.8
Plateau/panneau Ep. 2,8

W Bianco RAL 9003
RAL 9003 white
Blanc RAL 9003

G Grigio chiaro
Light grey
Gris clair

NA Noce Ambra
Ambra walnut
Noyer Ambra

RC Rovere chiaro
Light oak
Chêne clair

WE Wengé
Wengé
Wengé

WO Bianco RAL 9003
RAL 9003 white
Blanc RAL 9003

KO Nero RAL 9005
RAL 9005 black
Noir RAL 9005

WL Bianco RAL 9003
RAL 9003 white
Blanc RAL 9003

KL Nero RAL 9005
RAL 9005 black
Noir RAL 9005

Piano vetro

Glass worktop
Plateau en verre

SV Satinato
Satinéd
Satiné

WV Bianco
White
Blanc

KV Nero
Black
Noir

Fianco Sp. 2,8

Side panel Th. 2.8
Panneau Ep. 2,8

W Bianco RAL 9003
RAL 9003 white
Blanc RAL 9003

G Grigio chiaro
Light grey
Gris clair

NA Noce Ambra
Ambra walnut
Noyer Ambra

RC Rovere chiaro
Light oak
Chêne clair

WE Wengé
Wengé
Wengé

WO Bianco RAL 9003
RAL 9003 white
Blanc RAL 9003

KO Nero RAL 9005
RAL 9005 black
Noir RAL 9005

WL Bianco RAL 9003
RAL 9003 white
Blanc RAL 9003

KL Nero RAL 9005
RAL 9005 black
Noir RAL 9005

Per una corretta compilazione

dell'ordine bisogna indicare

Piani/fianchi nobilitato:

- **colore piano/fianco nobilitato**
- **codice prodotto**

Esempio

Console L.260x65 cm con piano/
fianco in nobilitato noce Ambra

Sigla colore piano/fianco **NA**

Codice prodotto **60721**

To fill-in the order must indicate:

Melamine worktop/side panels:

- **melamine worktop/side panel colour**
- **product code**

Example:

L.260x65 cm Ambra walnut finish
melamine console

Worktop/side panels colour code **NA**

Product code **60721**

Pour rédiger la commande

il faut indiquer:

Plateau/panneaux en mélamine :
- **coloris plateau**
- **code produit**

Exemple:

Console L.260x65 cm en mélamine
noyer Ambra

Code coloris plateau/panneaux **NA**

Code produit **60721**

Piani vetro e fianchi nobilitato:

- **colore piano**
- **codice prodotto**
- **colore fianco nobilitato**

Esempio:

Console L.260x65 cm con piano
in vetro nero e fianchi in nobilitato
wengé

Sigla colore piano **KV**

Codice prodotto **60733**

Sigla colore fianco **WE**

Glass worktop and melamine side
panel:

- **worktop colour**
- **product code**
- **melamine side panel colour**

Example:

L.260x65 cm console with
black glass worktop and wengé
melamine side panels

- Worktop colour code **KV**

Product code **60733**

Side panel colour code **WE**

Plateau en verre et panneaux en
mélamine :

- **coloris plateau**
- **code produit**
- **coloris panneaux en mélamine**

Exemple:

Console L.260x65 cm avec plateau
en verre noir et panneaux en
mélamine wengé

Code coloris plateau **KV**

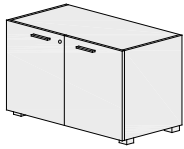
Code produit **60733**

Code coloris panneaux **WE**

Contenitori strutturali

Bearing storage units

Armoires structurelles



Struttura/frontali nobilitato
Melamine structure/front
Structure/panneau frontal
en mélamine

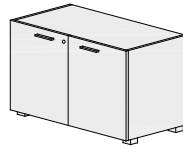
W Bianco RAL 9003
RAL 9003 white
Blanc RAL 9003

G Grigio chiaro
Light grey
Gris clair

NA Noce Ambra
Ambra walnut
Noyer Ambra

RC Rovere chiaro
Light oak
Chêne clair

WE Wengé
Wengé
Wengé



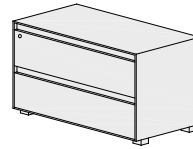
Struttura/frontali laccato
Lacquered structure/front
Structure/panneau frontal
laqué

WO Bianco RAL 9003
RAL 9003 white
Blanc RAL 9003

KO Nero RAL 9005
RAL 9005 black
Noir RAL 9005

WL Bianco RAL 9003
RAL 9003 white
Blanc RAL 9003

KL Nero RAL 9005
RAL 9005 black
Noir RAL 9005



Struttura/frontali metallo
Metal structure/front
Structure/panneau frontal
en métal

W Bianco RAL 9003
RAL 9003 white
Blanc RAL 9003

Y Alluminio lucido
Glossy aluminium
Aluminium brillant

Per una corretta compilazione dell'ordine bisogna indicare:
- colore struttura/ante
- codice prodotto

Esempio:
Contenitore L.80x45 cm con 2 ante in nobilitato noce Ambra e maniglie in plastica

Sigla colore struttura/ante
NA
Codice prodotto **60751**

To fill-in the order must indicate:
- structure/door colour
- product code

Example:
L.80x45 cm storage unit with 2 melamine Ambra walnut doors and plastic handles

Structure/front colour code **NA**
Product code **60751**

Pour rédiger la commande il faut indiquer:
- coloris structure/panneau frontal
- code produit

Exemple:
Armoire L.80x45 cm avec 2 portes en mélamine noyer Ambra et poignées en plastique

Code coloris structure/panneaux frontal **NA**
Code produit **60751**

Il sistema Wall Street prevede due altezze di boiserie da fissare a muro mediante apposita ferramenta. Le mensole sono intercambiabili tra loro, così come le consolle. Le consolle devono avere sempre 2 contenitori strutturali.

Il vano interno tra i due contenitori varia a seconda dello spessore del fianco strutturale della consolle.
The Wall Street system consists of two boiserie heights to be fixed to the wall using the provided hardware.

The shelves are interchangeable with each other, as well as the consoles. Consoles must have 2 bearing storage units.

The internal compartment between the two containers varies depending on the thickness of the consoles side panel.

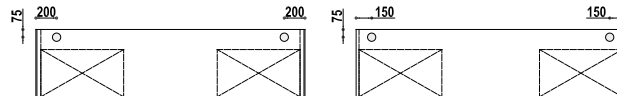
Le système Wall Street offre deux hauteurs de boiserie fixés au mur à l'aide du matériel fourni. Les étagères sont interchangeables les unes avec les autres, ainsi que les consoles. Les consoles doivent toujours avoir 2 armoires structurales. Le compartiment interne entre les deux armoires varie en fonction de l'épaisseur du panneau de la consolle.



Esplicativo sistemi di elettrificazione
 Cable management details
 Détails du passage de câbles

DESCRIZIONE

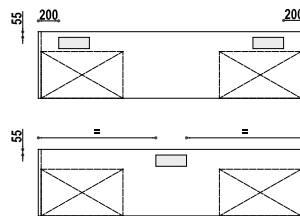
Fori per passaggio cavi ø6 – ø8 cm (Listino Elementi Comuni, art. 47351 – 47352 – 43505 –43506).
 Slots for cable management ø6 – ø8 cm (General Elements price list, art. 47351 – 47352 – 43505 –43506).
 Trou pour le passage des câbles ø6 – ø8 cm (Liste de prix Elements communs, art. 47351 – 47352 – 43505 –43506).



Consolle con piano/fianco Sp. 4,8 cm
 Th. 4.8 cm worktop/side panel console
 Console avec plateau/panneau Ep. 4,8 cm

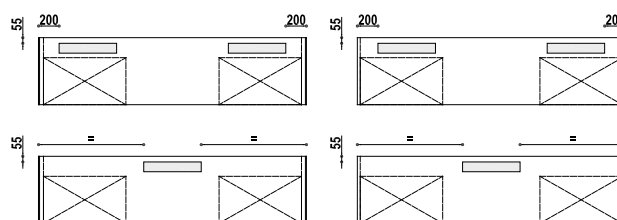
Consolle con piano/fianco Sp. 2,8 cm
 Th. 2.8 cm worktop/side panel console
 Console avec plateau/panneau Ep. 2,8 cm

Top access con coperchio con apertura basculante (Listino Elementi Comuni, art. 47353).
 Top access with tilting cover mechanism (General Elements price list, art. 47353).
 Top access avec couvercle à ouverture basculante (Liste de prix Elements communs, art. 47353).



Consolle con piano/fianco Sp. 2,8 cm
 Th. 2.8 cm worktop/side panel console
 Console avec plateau/panneau Ep. 2,8 cm

Top access con coperchio ad apertura a scatto (Listino Elementi Comuni, art. 3842).
 Top access cover clicks open (General Elements price list, art. 3842).
 Top access avec couvercle à ouverture par déclic (Liste de prix Elements communs, art. 3842).



Consolle con piano/fianco Sp. 4,8 cm
 Th. 4.8 cm worktop/side panel console
 Console avec plateau/panneau Ep. 4,8 cm

Consolle con piano/fianco Sp. 2,8 cm
 Th. 2.8 cm worktop/side panel console
 Console avec plateau/panneau Ep. 2,8 cm

DESCRIZIONE

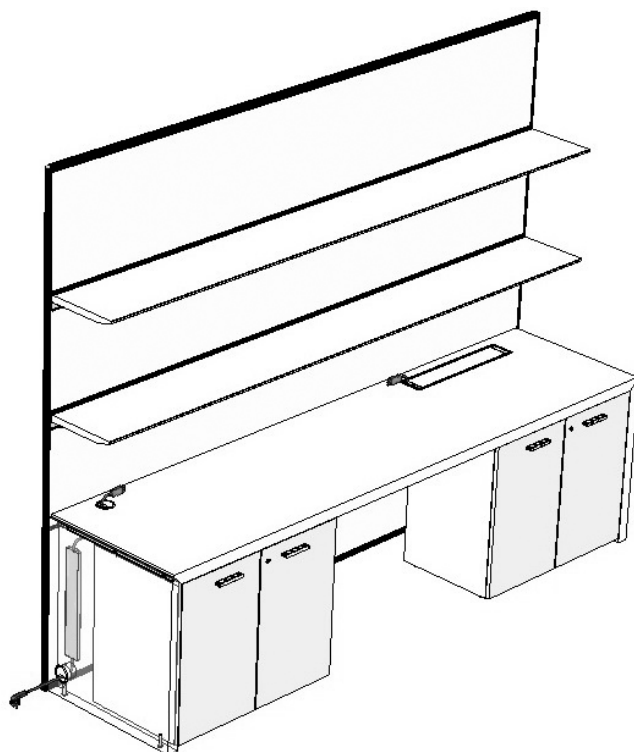
Nel programma Wall Street la risalita dei cavi dal pavimento è consentita dall'apposito spazio creato tra lo schienale del mobile strutturale e i pannelli della boiserie. Può avvenire per mezzo della vertebra per risalita cavi (art. 47349) o dalla canalina passacavi per fianco pieno (art. 43507). Possono essere abbinati a due tipologie di fori passacavi praticati sui fianchi laterali della scrivania: diametro $\varnothing 6$ cm (art. 47351 - 47352) e diametro $\varnothing 8$ cm (art. 43505 - 43506) completi di coperchi apribili.

La risalita verticale dei cavi sopra al piano scrivania è consentita dalle due tipologie di fori passacavi (gli stessi applicati ai fianchi laterali) e da due tipologie di top access completi di vaschetta porta prese precablate (art. 3842 - art. 47353 solo per piani Sp. 2,8 cm).

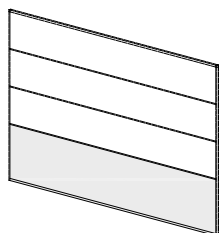
In the Wall Street programme the cables from the floor to the worktop run through the available space between the back of the bearing storage unit and structural boiserie panels. It is possible to use the vertebra for vertical cable management (art. 47349) or the cable conduit for the side panel (art. 43507). It can be combined to two different slots for cable management made on the lateral sidepanels of the desk: $\varnothing 6$ cm diameter (art. 47351 - 47352) and $\varnothing 8$ cm diameter (art. 43505 - 43506) complete with cover. The vertical cable management to the desktop is permitted by two types of slots (the same applied to the side panels) and two types of top access complete with tray for pre-wired sockets (art. 3842 - art. 47353 only Th. 2.8 cm worktops).

Dans le programme Wall Street la remontée des câbles du sol est possible grâce à l'espace créé entre le dos de l'armoire structurale et les panneaux structurels de la boiserie. Il peut se réaliser par la vertèbre (art. 47349) ou la goulotte passe-câbles pour parement latéral (art. 43507). Ils peuvent être combinés à deux types de trou pour le passage des câbles pratiqués sur les côtés latéraux du bureau: $\varnothing 6$ cm de diamètre (art. 47351 - 47352) et $\varnothing 8$ cm de diamètre (art. 43505 - 43506) avec couvercle.

Le passage des câbles vertical sur le plateau se fait se fait par le biais de deux types de trou pour le passage des câbles (les même que sur les côtés) et deux types de top access avec le conteneur pour prises pré-câblées (art. 3842 - art. 47353 seulement plateaux Ep. 2,8 cm).



ELEMENTO



DESCRIZIONE

**Pannello inferiore completo di profilo di base con piedini di livellamento e profilo aggancio consolle. Completo di ferramenta per fissaggio a muro
LACCATO OPACO E LUCIDO: MAGGIORAZIONE PER COLORE RAL A SCELTA DEL CLIENTE +10% SUL PREZZO DEL PANNELLO.**

TEMPI DI PRODUZIONE: 6 SETTIMANE

Lower panel complete with base profile, adjustable feet and console hooking profile. Complete with hardware for wall fixing

Mat and glossy lacquered colour: extra charge for other RAL colours is 10% of the price of panel.

Production time: 6 weeks

Panneau inférieur avec profilé de base, pieds de nivellement et profil d'engagement de consolle. Compléter avec du matériel pour le fixage au mur

Laqué opaque et brillant: +10% sur le prix du panneau pour RAL couleur au choix du client.

Délai de fabrication: 6 semaines

		Pannello nobilitato / Melamine panel / Panneau mélaminé					
MISURA	CODICE	G	W	FG	RC	NA	WE
260x68,5	60701	414,00	414,00	414,00	414,00	414,00	414,00

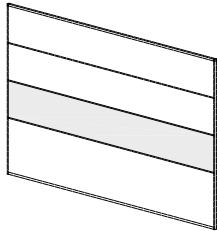
		Pannello laccato / Lacquered panel / Panneau laqué					
MISURA	CODICE	WO	KO	WL	KL		
260x68,5	60701	949,00	949,00	1.250,00	1.250,00		

		Pannello tessuto / Fabric panel / Panneau en tissu					
MISURA	CODICE	D	M				
260x68,5	60701	619,00	675,00				

COLORE DEI RIVESTIMENTI
COVERING COLOUR
COULEUR DE REVETEMENT

			DN		MN		
			DG		MG		
			DS				
			DR		MR		
			DB		MB		
					MT		
					MP		
					MA		
					MX		
					MV		

ELEMENTO



DESCRIZIONE

Pannello centrale completo di profilo aggancio mensole. Completo di ferramenta per fissaggio a muro

N.b: ordinare nr.1 pannello per boiserie H 162 cm oppure nr.2 pannelli per boiserie H 208 cm

LACCATO OPACO E LUCIDO: MAGGIORAZIONE PER COLORE RAL A SCELTA DEL CLIENTE +10% SUL PREZZO DEL PANNELLO.

TEMPI DI PRODUZIONE: 6 SETTIMANE

Central panel complete with shelf hooking profile. Complete with hardware for wall fixing

NOTE: Order 1 panel for H 162 cm boiserie or 2 panel for H 208 cm boiserie

Mat and glossy lacquered colour: extra charge for other RAL colours is 10% of the price of panel.

Production time: 6 weeks

Panneau central avec profil d'engagement pour étagères. Compléter avec du matériel pour le fixage au mur

NOTE : Commander 1 panneau pour la boiserie H 162 cm ou 2 panneaux pour la boiserie H 208 cm

Laqué opaque et brillant: +10% sur le prix du panneau pour RAL couleur au choix du client.

Délai de fabrication: 6 semaines

		Pannello nobilitato / Melamine panel / Panneau mélaminé					
MISURA	CODICE	G	W	FG	RC	NA	WE
260x47,1	60703	246,00	246,00	246,00	246,00	246,00	246,00

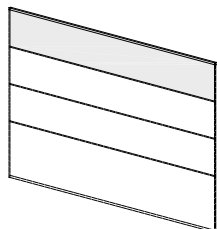
		Pannello laccato / Lacquered panel / Panneau laqué					
MISURA	CODICE	WO	KO	WL	KL		
260x47,1	60703	630,00	630,00	847,00	847,00		

		Pannello tessuto / Fabric panel / Panneau en tissu			
MISURA	CODICE	D	M		
260x47,1	60703	440,00	495,00		

COLORE DEI RIVESTIMENTI
COVERING COLOUR
COULEUR DE REVETEMENT

		DN		MN	
		DG		MG	
		DS			
		DR		MR	
		DB		MB	
				MT	
				MP	
				MA	
				MX	
				MV	

ELEMENTO



DESCRIZIONE

Pannello superiore completo di profilo cornice. Completo di ferramenta per fissaggio a muro

N.B.: LACCATO OPACO E LUCIDO: MAGGIORAZIONE PER COLORE RAL A SCELTA DEL CLIENTE +10% SUL PREZZO DEL PANNELLO.

TEMPI DI PRODUZIONE: 6 SETTIMANE

Upper panel complete with frame profile. Complete with hardware for wall fixing
Mat and glossy lacquered colour: extra charge for other RAL colours is 10% of the price of panel.

Production time: 6 weeks

Panneau supérieur avec profil d'encadrement. Compléter avec du matériel pour le fixage au mur

Laqué opaque et brillant: +10% sur le prix du panneau pour RAL couleur au choix du client.

Délai de fabrication: 6 semaines

		Pannello nobilitato / Melamine panel / Panneau mélaminé					
MISURA	CODICE	G	W	FG	RC	NA	WE
260x48,2	60705	284,00	284,00	284,00	284,00	284,00	284,00

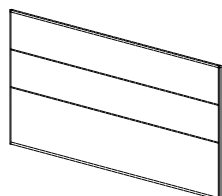
		Pannello laccato / Lacquered panel / Panneau laqué					
MISURA	CODICE	WO	KO	WL	KL		
260x48,2	60705	669,00	669,00	886,00	886,00		

		Pannello tessuto / Fabric panel / Panneau en tissu					
MISURA	CODICE	D	M				
260x48,2	60705		479,00	535,00			

COLORE DEI RIVESTIMENTI
COVERING COLOUR
COULEUR DE REVETEMENT

			DN	MN		
			DG	MG		
			DS			
			DR	MR		
			DB	MB		
				MT		
				MP		
				MA		
				MX		
				MV		

ELEMENTO



DESCRIZIONE

Coppia profili cornice verticale per boiserie H 164 cm

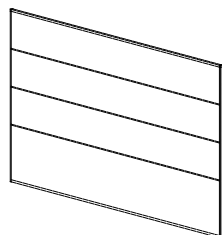
Pair of vertical profile for H164 cm boiserie

Paire de profils vericals pour boiserie H 164 cm

MISURA	CODICE	Z					
164x1,2	60708	117,00					

Metallo / Metal / Métal

ELEMENTO



DESCRIZIONE

Coppia profili cornice verticale per boiserie H 211cm

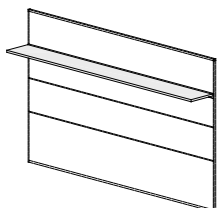
Pair of vertical profile for H 211 cm boiserie

Paire de profils vericals pour boiserie H 211 cm

MISURA	CODICE	Z					
211x1,2	60709	136,00					

Metallo / Metal / Métal

ELEMENTO



DESCRIZIONE

Mensola completa di profilo strutturale per aggancio alla boiserie. Portata massima 40 kg uniformemente distribuiti

N.B.: LACCATO OPACO E LUCIDO: MAGGIORAZIONE PER COLORE RAL A SCELTA DEL CLIENTE +10% SUL PREZZO DELLA MENSOLA.

TEMPI DI PRODUZIONE: 6 SETTIMANE

Shelf complete with structural profile hooking to the wall panel. Maximum load 40 kg evenly distributed

Mat and glossy lacquered colour: extra charge for other RAL colours is 10% of the price of panel.

Production time: 6 weeks

Etagère avec profil structurel de couplage au panneau de paroi

Charge maximale 40 kg répartis uniformément

Laqué opaque et brillant: +10% sur le prix du panneau pour RAL couleur au choix du client.

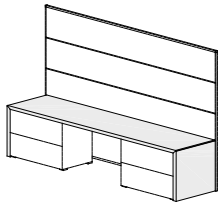
Délai de fabrication: 6 semaines

		Mensola nobilitato / Melamine shelf / Étagère mélaminée					
MISURA	CODICE	G	W	RC	NA	WE	
260x2,8	60711	369,00	369,00	369,00	369,00	369,00	

		Mensola laccato / Lacquered shelf / Étagère laquée					
MISURA	CODICE	WO	KO	WL	KL		
260x2,8	60711	660,00	660,00	810,00	810,00		

		Mensola vetro / Glass shelf / Étagère en verre					
MISURA	CODICE	SV	WV	KV			
260x1	60711	568,00	662,00	608,00			

ELEMENTO



DESCRIZIONE

Console per boiserie con piano/fianco SP 4,8 cm

Ordinare sempre 2 contenitori strutturali pag. 25

Boiserie console with worktop/side panel th 4.8 cm

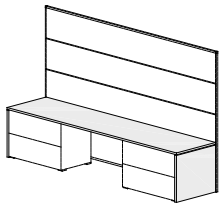
Always order 2 bearing storage units page 25

Console pour boiserie avec plateau/panneau épaisseur 4,8 cm

Commander toujours 2 armoires porteuses page 25

		Piano/Fianco nobilitato / Melamine worktop/side panel / Plateau/panneau en mélamine					
MISURA	CODICE	FG	NA				
260x73,8	60721	757,00	757,00				

ELEMENTO



DESCRIZIONE

Console per boiserie con piano/fianco SP,2,8

N.b.: ordinare sempre 2 contenitori strutturali pag. 25

Boiserie console with worktop/side panel th 2.8 cm

Always order 2 bearing storage units page 25

Console pour boiserie avec plateau/panneau épaisseur 2,8 cm

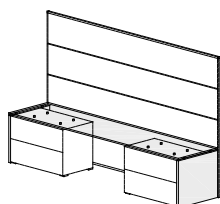
Commander toujours 2 armoires porteuses page 25

		Piano/Fianco nobilitato / Melamine worktop/side panel / Plateau/panneau en mélamine					
MISURA	CODICE	G	W	RC	NA	WE	
260x71,8	60725	412,00	412,00	412,00	412,00	412,00	

		Piano/Fianco laccato / Lacquered worktop/side panel / Plateau/panneau laqués					
MISURA	CODICE	WO	KO	WL	KL		
260x71,8	60725	1.273,00	1.273,00	1.731,00	1.731,00		

WALL STREET

ELEMENTO



DESCRIZIONE

Consolle per boiserie con piano in vetro e fianco in nobilitato SP 2,8**Ordinare sempre 2 contenitori strutturali pag. 25**

Boiserie console with glass worktop and melamine side panel th 2.8 cm

Always order 2 bearing storage units page 25

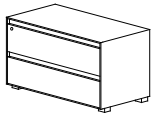
Console pour boiserie avec plateau en verre et panneau en mélamine épaisseur 2,8 cm

Commander toujours 2 armoires porteuses page 25

		Fianco nobilitato / Melamine side panel / Panneau mélaminé					
	MISURA	CODICE	G	W	RC	NA	WE
SV	260x71,6	60731	1.109,00	1.109,00	1.109,00	1.109,00	1.109,00
WV	260x71,6	60732	1.428,00	1.428,00	1.428,00	1.428,00	1.428,00
KV	260x71,6	60733	1.208,00	1.208,00	1.208,00	1.208,00	1.208,00

		Fianco laccato / Lacquered side panel / Panneau laqué					
	MISURA	CODICE	WO	KO	WL	KL	
SV	260x71,6	60736	1.434,00	1.434,00	1.594,00	1.594,00	
WV	260x71,6	60737	1.755,00	1.755,00	1.912,00	1.912,00	
KV	260x71,6	60738	1.535,00	1.535,00	1.693,00	1.693,00	

ELEMENTO

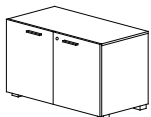


DESCRIZIONE

Contenitore con struttura e cassetti schedario in metallo
Storage unit with metal structure and metal filing drawers
Armoire avec structure et tiroirs pour dossiers suspendus en métal

MISURA	CODICE	Metallo / Metal / Métal					
		W	Y				
80x45	59631	917,00	917,00				

ELEMENTO



DESCRIZIONE

Contenitore ad ante complete di serratura e con 1 ripiano regolabile.
N.B.: LACCATO OPACO E LUCIDO: MAGGIORAZIONE PER COLORE RAL A SCELTA DEL CLIENTE +10% SUL PREZZO DEL CONTENITORE.
TEMPI DI PRODUZIONE: 6 SETTIMANE
Storage unit with doors complete with lock and 1 adjustable shelf
Mat and glossy lacquered colour: extra charge for other RAL colours is 10% of the price of panel.
Production time: 6 weeks
Armoire avec portes, serrure et tablette réglable
Laqué opaque et brillant: +10% sur le prix du panneau pour RAL couleur au choix du client.
Délai de fabrication: 6 semaines

MISURA	CODICE	Struttura/anta nobilitato / Melamine structure/door / Structure/porte en mélamine					
		G	W	FG	RC	NA	WE
MANIGLIA IN PLASTICA RAL 9006 RAL 9006 PLASTIC HANDLE POIGNEE EN PLASTIQUE RAL 9006	80x45 60751	356,00	375,00	375,00	375,00	375,00	375,00
MANIGLIA IN METALLO ECOCROMO ECO-CHROME METAL HANDLE POIGNEE EN METAL ECO CHROME	80x45 60752	365,00	383,00	383,00	383,00	383,00	383,00

MISURA	CODICE	Struttura/anta laccato / Lacquered structure/door / Structure/porte laquées					
		WO	KO	WL	KL		
MANIGLIA IN PLASTICA RAL 9006 RAL 9006 PLASTIC HANDLE POIGNEE EN PLASTIQUE RAL 9006	80x45 60751	1.221,00	1.221,00	1.684,00	1.684,00		
MANIGLIA IN METALLO ECOCROMO ECO-CHROME METAL HANDLE POIGNEE EN METAL ECO CHROME	80x45 60752	1.230,00	1.230,00	1.693,00	1.693,00		

WALL STREET

Accessori per contenitori
Accessories for storage units
Accessoires pour armoires

ELEMENTO

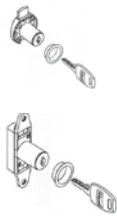


DESCRIZIONE

Ammortizzatore per ante nobilitato
Utilizzare 2 ammortizzatori per ogni mobile
Soft-closing mechanism for melamine doors
Use 2 dampers for every storage unit
Amortisseur pour portes en mélamine
Utiliser 1 amortisseur pour chaque armoire

MISURA	CODICE	C			
Nr.2	57487	5,00			

ELEMENTO



DESCRIZIONE

Ricambio serratura per ante
Spare lock for doors
Serrure de rechange pour portes

MISURA	CODICE	C			
	57496	12,00			
	57497	15,00			

PUNTIFFORME
POINT
PONCTUELLE

ASTE ROTANTI
ESPAGNOLETTE BARS
TIGES PIVOTANTES

ELEMENTO



DESCRIZIONE

Master key
Master key
Master key

MISURA	CODICE	C			
	57498	10,00			
	59647	5,00			

CONTENITORE AD ANTE
STORAGE UNIT WITH DOORS
ARMOIRE AVEC PORTES

CONTENITORE CON SCHEDARI
FILING STORAGE UNIT
ARMOIRE POUR DOSSIERS
SOSPENSUS